



西北农林科技大学  
NORTHWEST A&F UNIVERSITY

# 项目简称

项 目 副 标 题

组别: xxx

负责人: xxx

联系方式: xxx

指导教师: xxx

居中摆放项目名称，字体如果是特殊定制的艺术字体效果更好。  
在下方应当体现参赛组别、答辩人、指导老师等信息。左上角可以放学校logo，右上角可以放当前参加比赛的项目logo和比赛名称。

## 项目背景：存在xxx现实问题

（或者涉及到国家重大战略部署、大范围的公众利益，有政策支持）

这一页旨在说明现实生活中社会、经济、技术或行业背景存在一些问题、伤害和困扰，从而催生出项目所在的市场。或者也可以说涉及到国家重大战略部署、大范围的公众利益，有政策支持。正是因为如此，项目所在的市场才是有意义的。

这一页制作过程中，可以附上相应的原理图、政策截图、会议截图、新闻报道、调研照片等，列出一些数据，强化论述效果。

## 重大需求：xxx决定xxx

（本页与幻灯片2不同的是，讲述更微观、更具体的问题）

项目背景基于大类市场，而这一页在项目背景的基础上，描述更微观、更具体的问题，聚焦到细分市场的需求。

这一页制作过程中，可以附上相应的原理图、照片等，列上并突出相关数据，从技术角度论证观点。

## 市场调研：xxx市场成熟，xxx市场增长潜力巨大

这一页用列数据和图表的方法展示项目所在的大类市场和细分市场  
规模，证明这些市场确实规模庞大而且处于增长期，未来前景可期。



## 行业痛点：现有xxx方案存在缺陷，……

### 方案1

这一页描述当前细分市场的现有解决方案面临的一些问题。可能有一种解决方案，也可能有多种解决方案；每种解决方案可能有一种缺陷（痛点），也可能有多种缺陷。解决方案通常是某种技术方案。这一页同样建议附上相应的原理图、照片等，列上并突出相关数据，以强调痛点真的很“痛”。

#### 痛点1A

- 1
- 2
- 3

#### 痛点1B

- 1
- 2
- 3

总结1

### 方案2

#### 痛点2A

- 1
- 2
- 3

#### 痛点2B

- 1
- 2
- 3

总结2

## 技术创新n： xxx（解决痛点n）

（每个技术创新，解决一个痛点，这一页需被重复多次1~n）  
如果页数超了，可以考虑多个技术创新点挤在同一页。

这一部分可以有一页或者多页，列出项目的技术创新点和新的技术方案，每个创新点对应解决一个或多个痛点。一般建议一页专门解释一个创新点，但鉴于页数限制仅为20页，如果页数超了可以在一页介绍多个创新点。可以放一些实验照片、实验结果数据和图表的图片佐证创新点与讲明技术方案。

## 技术认可：权威人士高度推荐

（本页可选，放上推荐信）

因PPT页数有20的限制，如果最终版PPT超出页数，则可以舍弃此页。

这一页放专家的推荐信，通常3~4封，截图即可，但每封推荐信下都要介绍专家的来头以及画出重点。创业计划竞赛的推荐信没有严格的格式限制，但至少得包含正文和专家签名。

## 产品与服务：XXXX

（放上产品应用实例介绍，可以附加一些打样合同）

这一页放上产品的实例图（照片、模型等），如果产品有多种型号、多种用途则一并发上。有打样合同也可以将合同扫描件连同打样客户的logo放上去。没有实体产品的项目，如软件 and 平台，则放上界面截图。

## 竞品分析：XXX（可以分成多页）

（可以放一些检测报告、技术鉴定报告等材料佐证竞争优势）  
（不仅是技术上的竞争优势，成本、渠道等优势都可以提）

列出表格将本项目产品与服务和国内外竞争对手的产品与服务对比，可以是技术层面的先进性对比，也可以是成本、售价、服务、渠道、资源、营销、ESG的优势对比。

如果是技术、成本优势，则要列数据突出竞争优势，有检测报告、技术鉴定报告之类的支撑材料佐证更佳。




## 团队简介：学科交叉，优势互补的高素质创业团队



XXX

总经理

- 西安交通大学 xxx专业
- 1
- 2
- 3



XXX

联合创始人

- 西安交通大学 xxx专业
- 1
- 2
- 3



XXX

Xxx职位

负责xxx工作

这页放上团队主要成员的简历即可。包含：证件照、姓名、在团队的职位（如董事长、联合创始人、总经理、运营总监、财务总监、技术总监、产品总监等），在团队的工作任务（可选）、学校和专业，曾经获得的奖项与荣誉。

- 1
- 2
- 3



## 顾问团队：业界权威背书给予丰富的资源支持



这页放上团队顾问的简历即可，注意指导老师也属于顾问。内容包含：证件照、姓名、顾问角色（如技术顾问、产品顾问、运营顾问、行业顾问等），拥有的title（如XX主任，XX理事，XX委员，XX的总经理等），获得的荣誉和奖项，拥有多少专利和论文，主持多少科研项目等等。

技术壁垒：xx篇专利，xx篇论文，xx篇软著

这页放上团队成员拥有的专利、软件著作权、论文等成果，如果有技术查新报告可以一同加进来。建议团队成员一作或有所有权的智力成果为佳，如果符合条件的实在太少，可以放一些指导老师课题组的成果作为补充。但处于核心地位的成果不能是老师的，否则就不属于学生创业项目了。

团队成员发明专利xx项，软件著作权xx项

发表论文xx篇

团队成员均为学术成果所有人或第一作者，不存在争议问题

商业模式：xxx（自己画出相应的图，说清楚即可）

商业模式讲的就是项目怎么卖产品与服务，怎么处理与上游下游的关系，怎么盈利的。这一页没有固定的格式，只要能讲清楚商业模式就行了。下面给个例子仅供参考，实际上根据项目需求可以画出完全不同的样式：

标杆客户<sub>n</sub>: xxx公司

购销合同

使用反馈

银行流水证明

(标杆客户若不止一个, 本页同样重复多次 $1\sim n$ )  
(如果页数超了, 可以考虑把多个标杆客户塞进一页PPT)



## 标杆客户n: xxx公司

模板以我校较为常见的to B项目为例。这一部分可以有一页或者多页，展示项目拥有的最具代表性的客户（任意市场主体，包括事业单位、政府机构、企业等），以证明项目确实是可行的、已经落地了，并且受到一些市场主体用实际行动做出的肯定。可以介绍一下客户，突出其在行业中拥有举足轻重的地位，以此凸显项目的产品受到了高度认可。然后放上产品照片、购销合同、使用反馈（即企业推荐信）、银行流水证明等材料，如果有完税证明更佳。一般建议一页专门介绍一个客户，但鉴于腾飞杯和挑战杯有页数限制，可以在一页介绍多个客户。

对于少数to C项目，则改为展示销量与收入流水，用户好评等。对于平台类的靠流量挣钱的项目，则需突出活跃用户数量、访问量、关注量等数据，并附上与其他市场主体签订的广告营销服务合同以及相应的银行流水。对于这两类项目，这一部分的小标题不再为“标杆客户”，可以改为“落地情况”或其他更合适的标题。

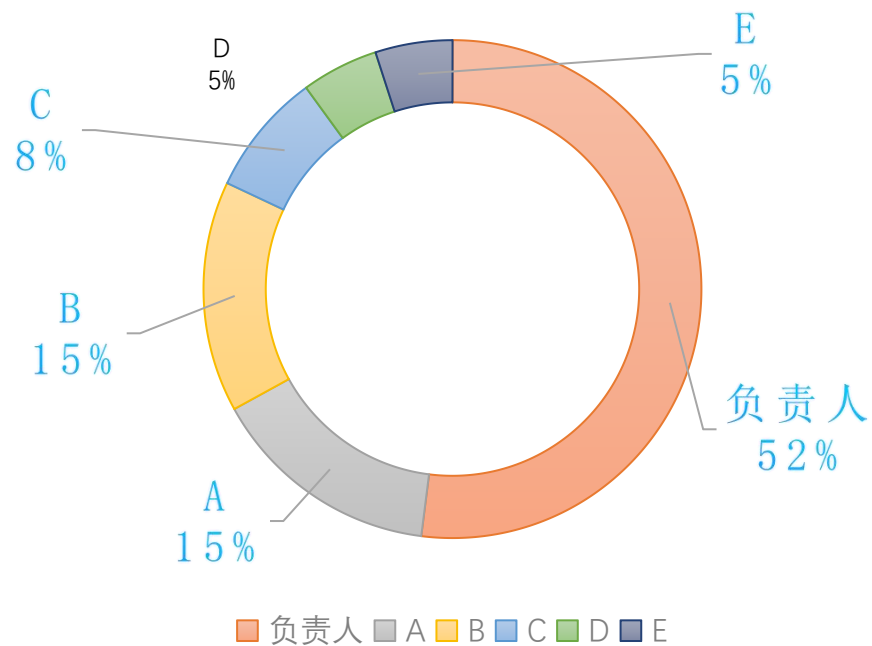
如果目前还没有签任何合同与合作意向书，那这一页就改为描述项目的目标客户群体。

# 公司概况：学生自主创业，学生为公司实际控制人

公司营业执照、商标（如有）

XXXX有限公司  
注册资本：xxx    成立日期：xxx

股权架构



学生团队绝对控股



## 融资计划：完成xxx万元股权融资

如果公司未注册或未融到资，将上一页的股权架构放入这个空位，注明是“预计融资完成后的股权架构”。右边的资金使用规划可以用饼图代替。

团队与xxx已签约xxx万投资协议，已收到投资款xxx万元（或待公司注册完成后立即到账）

项目	预算(万元)
xxx	xxx

Xxx万元资金使用规划

这一部分需要分两页展示四个内容：

①公司营业执照、商标、注册资本、成立日期等基本信息；②公司股权架构或融资后预期股权架构；③股权投资协议/意向、投资款到账证明（银行流水）；④投资款使用计划。

对于大多数项目，①~④的材料有可能不全，因此有以下处理方法：

1. 如果公司没注册也没有融资，则保留②④并集中在一页，②改为“天使轮融资后预期的股权架构”，小标题为“融资计划”。

2. 如果公司没注册但已经签了投资意向，则保留②③④并集中在一页，②改为“公司成立后预期的股权架构”，③不需要流水但要强调投资款“待公司注册完成后立即到账”，小标题为“融资计划”。

3. 如果公司已注册但未获得融资，则保留①②④并集中在一页，②改为“天使轮融资后预期的股权架构”，小标题为“公司概况”。

4. 如果公司已注册且不准备融资，则保留①②并集中在一页，小标题为“公司概况”。

# 财务预测：业务保持稳定高速增长，利润率提高

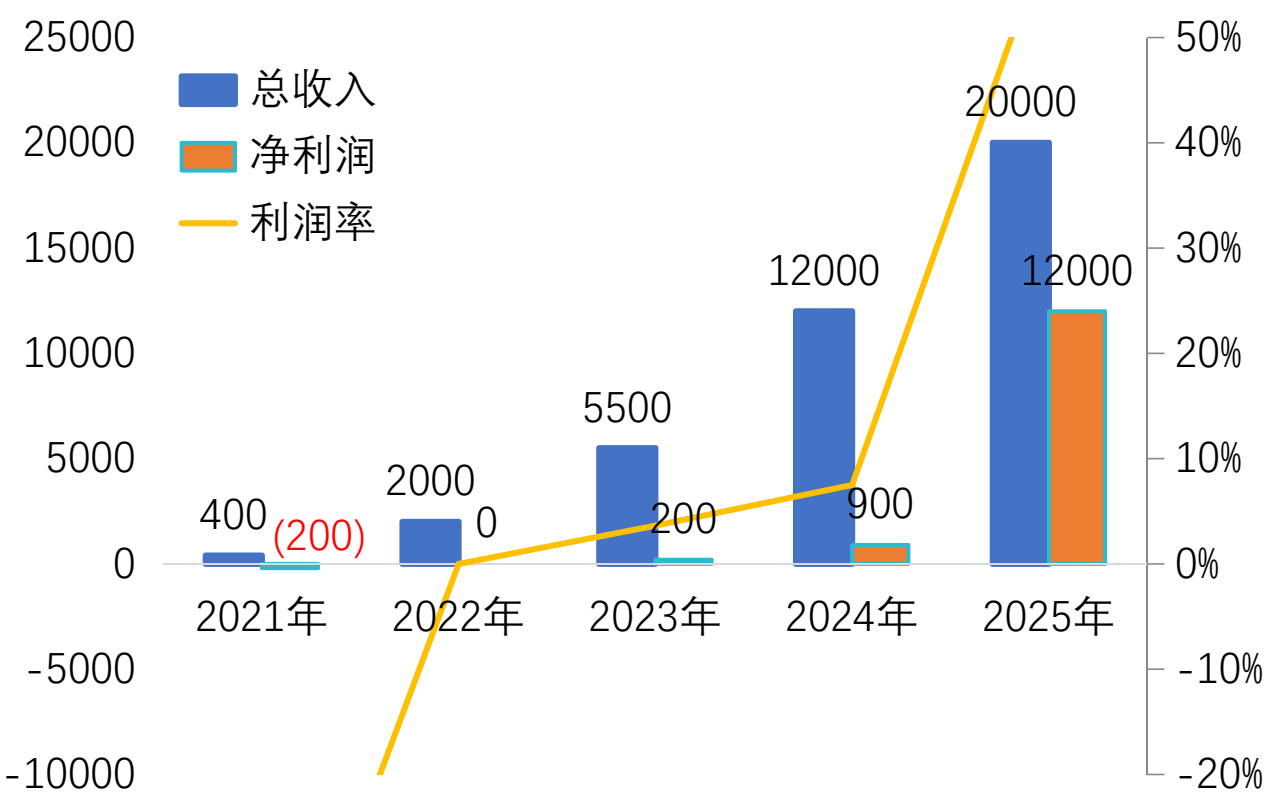
这一页展示项目未来3-5年的收入、成本、净利润、利润率等基本财务数据的预测即可。

财务预测（万元）

年份	总收入	净利润	成本
2023年	400	-200	300
2024年	2,000	0	450
2025年	5,500	200	1200
2026年	12,000	900	2000
2027年	20,000	12,000	3500

20xx年净利润预计达XXXX元

趋势分析（万元）



20xx年公司利润率稳定在XX%

## 发展规划：xxx

到xxx年实现xxx（总结）

A

- 1
- 2
- 3

B

- 1
- 2
- 3

C

- 1
- 2
- 3

这一页展示项目未来五年的发展规划，或者不按一年一年的方式撰写的“三步走”发展规划。模板提供的样式仅供参考，项目可以根据需要使用阶梯式等其他样式。此外，如果项目需要节省PPT页数，可以将财务预测只保留统计图（去掉表格），合并到这一页。

# 项目口号

项 目 愿 景

---

组别：xxx

负责人：xxx

联系方式：xxx

指导教师：xxx

和扉页格式基本一样。也可以将项目简称改为项目口号（一般为不超过14个字的对偶句），项目副标题改为项目愿景（10~20字，一般为“做XXX的引领者”之类的），不需要“感谢”等词汇。